

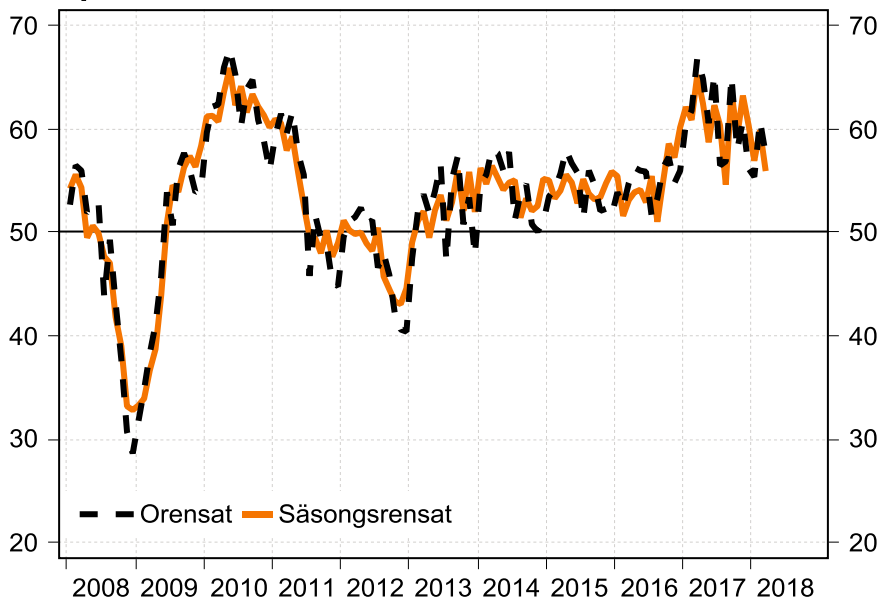
# Purchasing Managers' Index

3 April 2018

## PMI fell to 55.9 in March: Continued expansion

- The PMI fell to 55.9 in March, down 4.0 points from February. Despite the decline, the reading indicates a continued expansion in manufacturing. The sub-index for production was the biggest negative contributor to the PMI, followed by the sub-indices for new orders and employment. A three-month moving average for the PMI registered 57.6, which was 1.5 points lower than in February. Individual months should be interpreted with caution.
- The sub-index for production registered 56.4 in March, or 6.1 points lower than in February. The decrease produced a negative contribution of 1.5 points. The sub-index for new orders registered 57.3 in March, a decrease of 4.1 points since February. This contributed negatively by 1.2 points.
- The sub-index for employment registered 52.3 in March, 6.0 points lower than in February, producing a negative contribution of 1.2 points. The sub-index for suppliers' delivery times fell, though marginally, by 0.3 points, essentially producing a neutral contribution. Inventories fell slightly to 54.3, producing a slightly positive contribution to the PMI.
- The index for prices of commodity and intermediate goods registered 72.9 in March, which was 1.3 points lower than in February.

### Inköpschefsindex



### PMI

(Purchasing Managers' Index)  
Seasonally adjusted

<b>2018</b>	<b>Mar 55.9</b>
	Feb 59.9
	Jan 57.0
<b>2017</b>	Dec 60.4
	Nov 63.2
	Oct 59.3
	Sep 63.7
	Aug 54.6
	Jul 60.3
	Jun 62.3
	May 58.7
	Apr 62.5
	Mar 65.3

The Purchasing Managers' Index (PMI) is a business cycle indicator for the Swedish economy produced by Swedbank in cooperation with Sif. The PMI is produced for both the manufacturing and service sectors. The aim of the PMI is to get a quick measure of the current state of the economy. Each month purchasing managers are surveyed and an index calculated. An index level above 50 indicates expansion, while a level below 50 signals a contraction. The PMI for the manufacturing sector is published on the first banking day of each month at 8:30 am (CET), while the corresponding index for the service sector is published on the third banking day of each month at 8:30 am (CET).

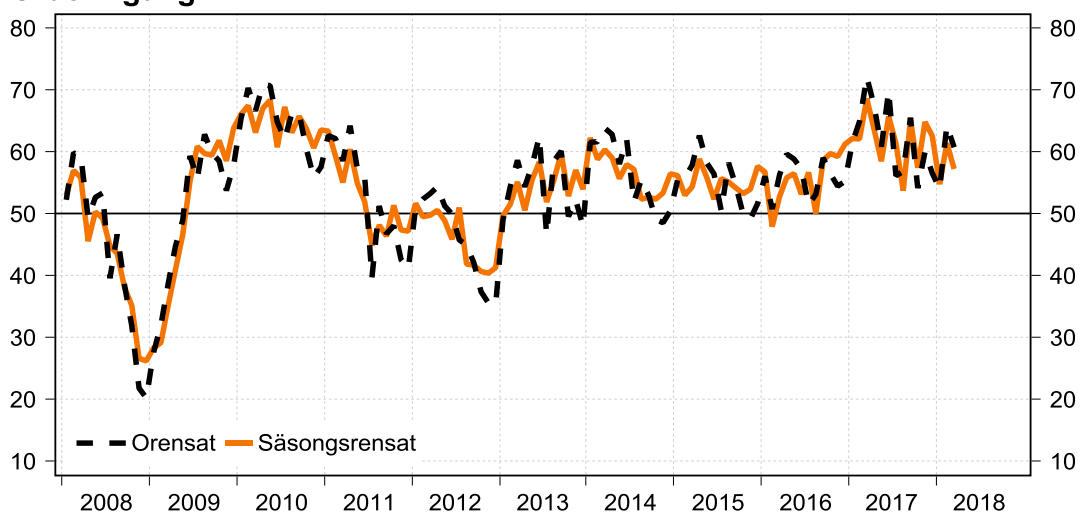
Next publication of Purchasing Managers' Index: Wednesday, 2 May 2018

Oscar Andersson, Swedbank Makroanalys, tfn 08- 700 92 85, oscar.andersson@swedbank.se  
Anna Sjöblom, Sif, tfn 073 – 518 70 11, ansj@sif.se

**PMI-total** noterades på 55,9 i mars, vilket är 4,0 indexenheter lägre än föregående utfall. Trots nedgången visar utfallet på en fortsatt expansiv utveckling inom tillverkningsindustrin, då indextalet fortsatt befinner sig ovanför 50-strecket. Bortsett från delindex för lager bidrog samtliga delindex till nedgången där produktion svarade för det största negativa bidraget om 1,5 indexenheter till PMI-total. Dock bör enskilda månadsutfall tolkas med försiktighet.

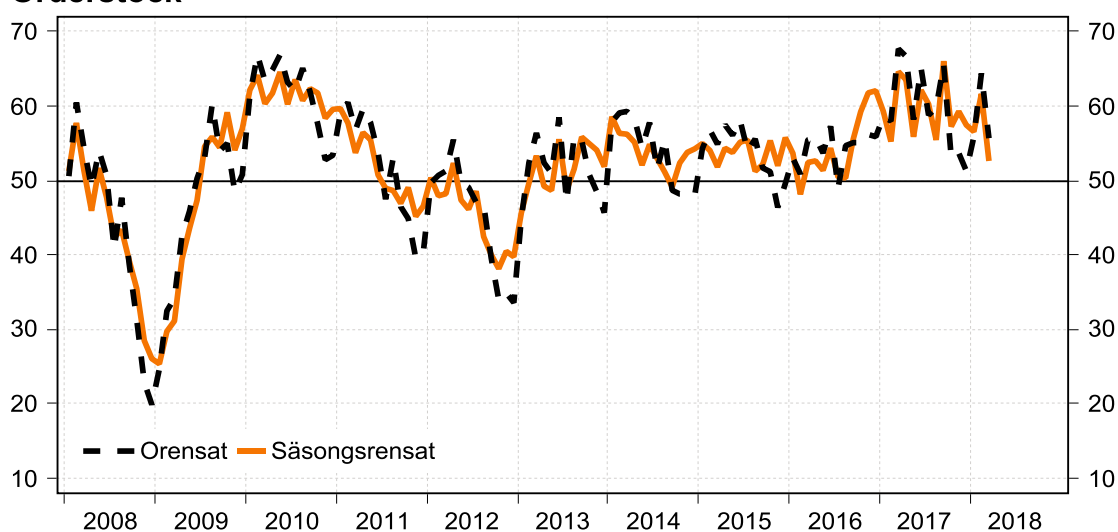
Delindex för **ordergång** sjönk från 61,4 till 57,3 i mars och lämnade därmed ett negativt bidrag om 1,2 indexenheter till PMI-total. Ett tre månaders glidande medelvärde sjönk till 57,9 i mars från februaris medelvärde på 59,6. Även ordergången från hemma- och exportmarknaden föll i mars till 53,8 resp. 53,9.

### Ordergång



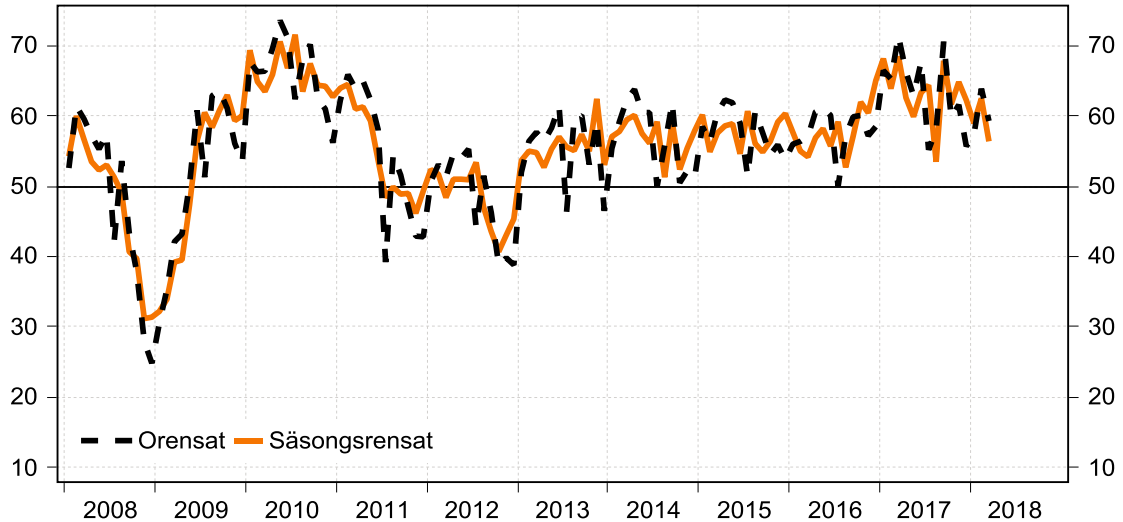
Index för **orderstockarna** noterades till en lägre indexnivå i mars då det föll från 61,7 i februari till 52,6 i mars. Trenden för indexet, sett som ett tre månaders glidande medelvärde, antyder dock att orderstockarna fortsatt tilltar.

### Orderstock



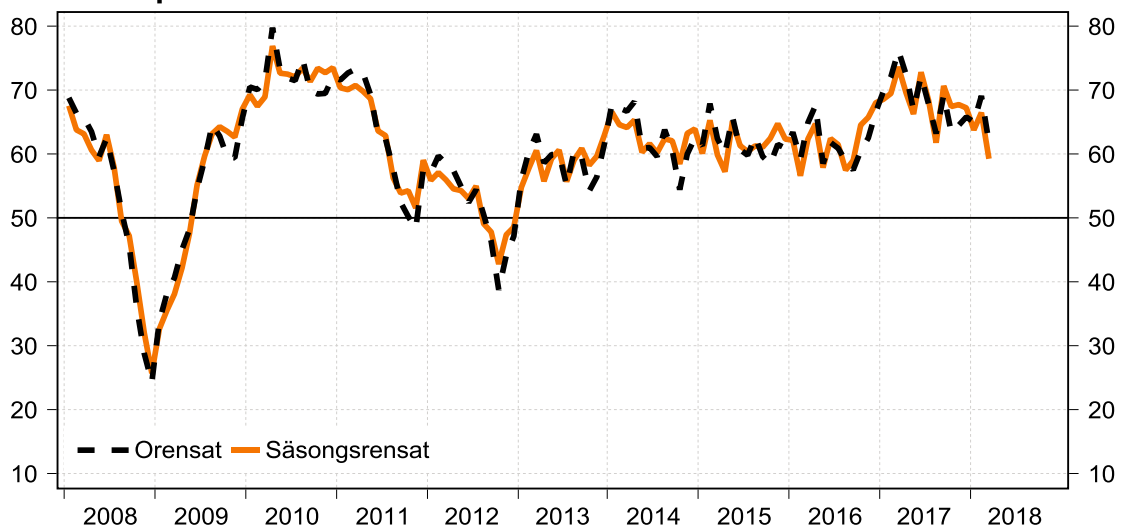
Delindex för **produktion** sjönk till 56,4 i mars, vilket är 6,1 indexenheter lägre än i februari. Nedgången lämnade ett negativt bidrag om 1,5 indexenheter till PMI-total. Därmed hade delindexet den största negativa påverkan på PMI-total i mars. Ett tre månaders glidande medelvärde föll 1,9 indexenheter till 59,3 i mars.

### Produktion



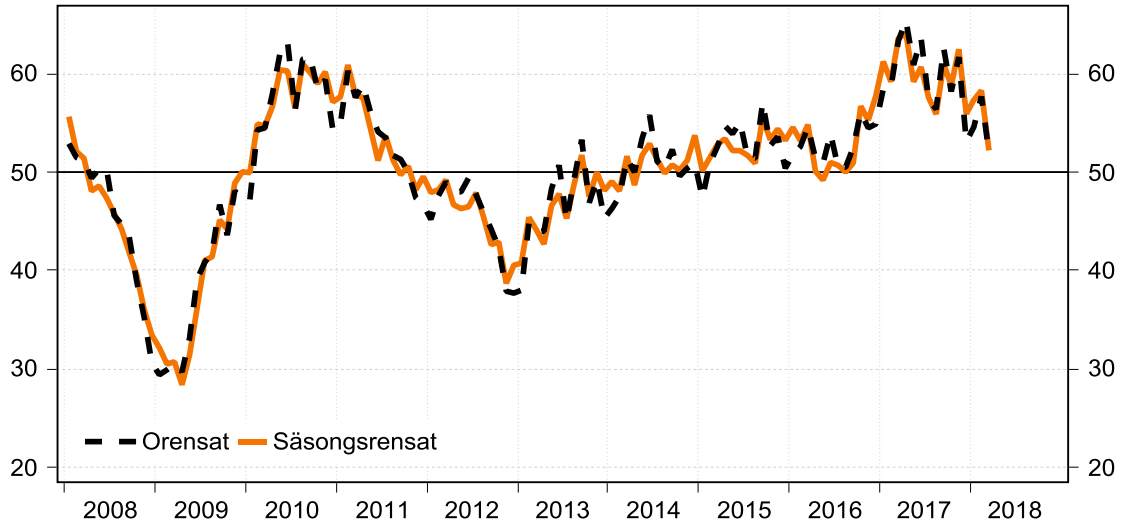
Index för *planerad produktion* sjönk till 59,3 i mars från en nivå om 66,6 i februari. Noterbart är att nivån är den lägsta sedan september 2016. Trots nedgången tyder utfallet på fortsatt expansiva planer inom tillverkningsindustrin.

### Planerad produktion



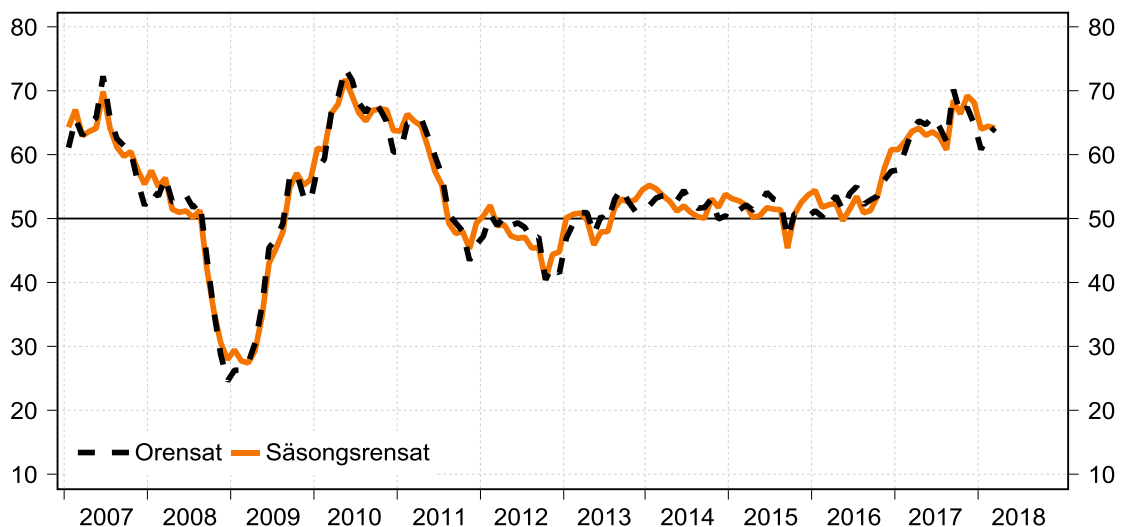
Delindex för **sysselsättning** föll 6,0 indexenheter och noterades på 52,3 i mars. Detta är den lägsta nivån sedan september 2016. Delindexets nedgång medförde ett negativt bidrag till PMI-total om 1,2 indexenheter. Samtidigt föll även ett tre månaders glidande medelvärde till 56,0 i mars från 57,2 i februari. Trots nedgången pekar utfallet på fortsatt expansion för sysselsättningen inom tillverkningsindustrin.

### Sysselsättning



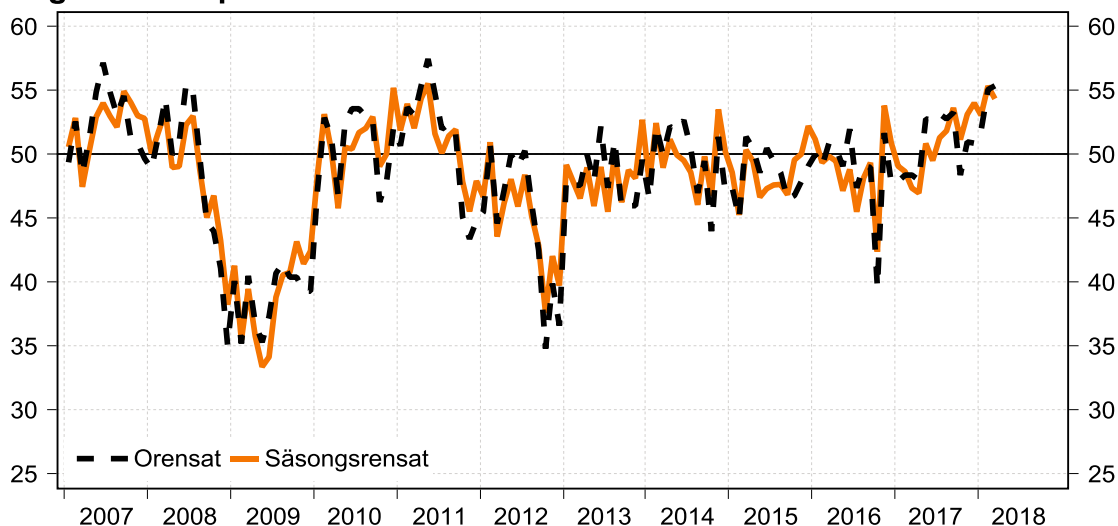
Delindex för **leverantörernas leveranstider** sjönk marginellt från 64,5 i februari till 64,2 i mars. Det medförde ett svagt negativt, i praktiken neutralt, bidrag till PMI-total. Trots detta kvarstår signalen om ett starkt efterfrågetryck inom tillverkningsindustrin. Ett tre månaders glidande medelvärde för delindexet sjönk till 64,3, vilket är 1,3 indexenheter lägre än motsvarande medelvärde i februari.

### Leverantörernas leveranstider



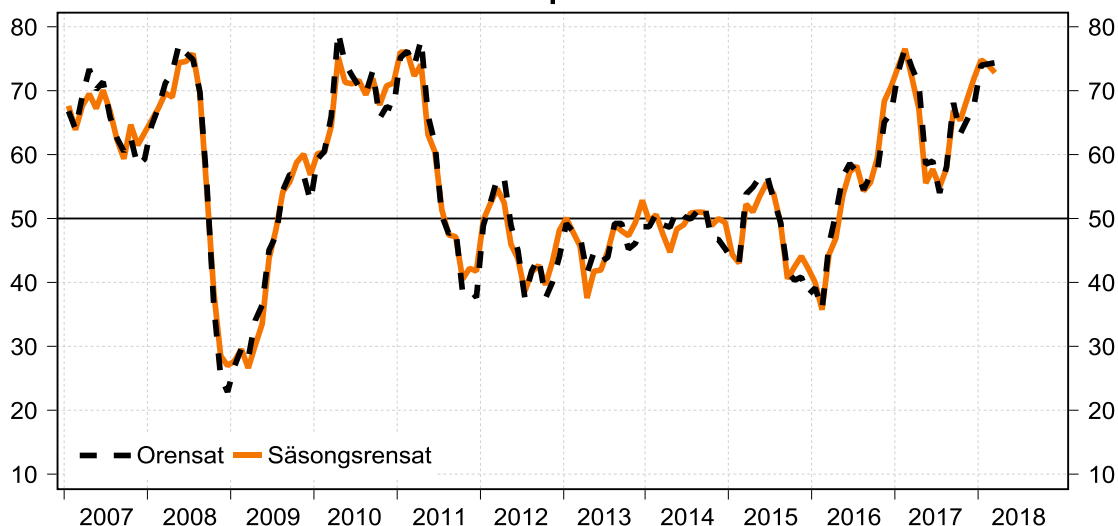
Delindex för **lager av inköpt material** noterades till 54,3 i mars, vilket är 1,0 indexenhet lägre än i februari. Ett lägre värde på delindexet för lager indikerar som bekant ett högre efterfrågetryck. Mars månads nedgång för lagerkomponenten lämnade därmed ett positivt bidrag om 0,1 indexenheter till PMI-total. Trots nedgången för delindexet i mars steg ett tre månaders glidande medelvärde för detsamma med 0,1 indexenheter för att noteras på 54,2.

### Lager av inköpt material



Index för **leverantörernas rå- och insatsvarupriser** sjönk till 72,9 i mars från 74,2 i februari. Trots nedgången steg ett tre månaders glidande medelvärde till 74,0, vilket är 0,3 indexenheter högre än i februari. Det faktum att indexet fortsätter vara klart över 50-strecket vittnar om ett stigande kostnadstryck inom tillverkningsindustrin.

### Leverantörernas rå- och insatsvarupriser



#### Stigande priser i mars

	Antal månader
Stål	24
Plast	15
Aluminium	7

#### Sjunkande priser i mars

	Antal månader
Metaller	5
Zink	7

## Silf / Swedbanks inköpschefsindex - PMI, Säsongrensat

	ICI Ingår i ICI					Övriga nyckeltal				Prognos		
	Total-index	Orderingång	Produktion	Sysselsättning	Leveranstider	Lager	Orderingång export	Orderingång hemmarknad	Orderstock	Rå/insatsvarupriser	Import	Planerad produktion närmaste halvåret
2013 jan	49,1	49,7	53,7	40,7	50,2	49,2	48,8	46,5	45,6	50,2	50,2	54,8
feb	51,1	51,5	55,0	45,4	50,8	47,9	53,0	47,0	49,6	47,9	48,2	57,9
mar	52,0	55,2	54,8	44,1	51,0	46,5	52,7	50,7	53,4	45,7	48,9	60,6
apr	49,5	50,6	52,7	42,6	49,8	49,0	51,5	46,2	49,2	37,6	48,7	55,8
maj	52,1	55,6	55,3	46,6	45,9	46,0	50,8	51,3	48,7	41,8	45,5	59,4
jun	53,6	58,4	57,0	47,8	48,0	49,1	53,9	56,0	55,5	42,0	50,6	60,7
jul	51,2	52,0	55,6	45,3	48,0	45,5	50,5	50,2	48,6	44,9	50,3	55,8
aug	52,9	55,4	55,1	48,8	51,8	50,1	52,8	50,1	51,5	49,1	52,2	59,2
sep	56,0	59,8	57,4	51,7	53,1	46,3	57,1	56,0	55,9	48,1	51,9	60,9
okt	52,1	52,9	55,0	47,5	52,7	48,8	52,9	50,9	55,0	47,4	50,6	58,4
nov	55,9	57,1	62,5	50,0	53,0	48,2	52,1	54,1	54,1	49,4	54,3	59,8
dec	52,0	54,0	53,1	48,2	54,6	52,7	52,0	49,7	51,9	52,9	53,8	63,0
2014 jan	56,3	62,3	57,0	49,0	55,3	47,8	60,3	56,6	58,5	49,6	53,9	66,7
feb	54,7	58,8	57,8	48,1	54,8	52,5	55,5	55,4	56,3	50,7	56,2	64,7
mar	56,5	60,4	59,5	51,6	53,7	49,0	58,1	56,5	56,2	47,5	51,1	64,3
apr	55,3	59,1	60,1	48,7	52,8	51,2	56,1	57,3	55,1	44,8	56,3	65,4
maj	54,1	55,7	57,5	51,7	51,2	50,0	56,1	53,7	52,0	48,4	55,1	60,3
jun	54,8	58,0	56,2	52,8	52,0	49,6	57,4	55,1	54,9	49,1	53,9	61,7
jul	55,0	57,3	59,2	51,3	51,0	48,6	55,5	54,5	53,0	50,9	54,5	60,3
aug	51,5	52,4	51,3	49,9	50,3	46,0	51,2	50,8	51,2	51,1	50,5	62,4
sep	53,3	52,7	59,2	50,7	50,1	49,9	53,3	48,6	49,1	51,0	51,7	62,2
okt	52,1	52,4	52,3	50,2	53,1	46,8	52,4	52,1	52,4	48,9	55,8	58,6
nov	52,6	53,4	55,5	51,2	51,8	53,6	54,0	52,4	53,8	50,1	52,3	63,3
dec	55,2	56,5	57,9	53,8	53,8	50,2	51,5	54,6	54,3	49,4	52,6	64,0
2015 jan	55,1	56,2	60,2	50,2	53,2	48,6	56,2	54,6	55,0	44,4	55,8	60,2
feb	53,3	53,1	54,9	51,5	52,8	45,2	48,5	51,6	54,1	43,1	50,5	65,4
mar	54,1	54,4	57,6	52,8	52,2	50,3	51,9	54,4	51,9	52,4	53,1	59,9
apr	55,6	58,9	58,6	53,4	50,2	49,5	54,3	56,2	54,3	51,1	53,6	57,3
maj	54,9	56,0	59,0	52,2	50,5	46,7	52,3	53,0	53,8	53,7	51,4	65,3
jun	52,8	52,4	54,6	52,2	51,7	47,3	51,6	46,9	55,1	55,7	50,3	61,4
jul	55,2	55,7	60,7	51,7	51,5	47,6	51,9	52,0	55,4	54,0	51,4	60,5
aug	53,7	55,2	56,0	50,9	51,4	47,6	52,0	52,5	51,2	49,3	49,3	61,4
sep	53,2	54,2	54,8	55,6	45,4	46,9	52,3	51,6	52,1	40,6	49,4	61,2
okt	53,4	53,3	56,4	53,3	50,8	49,6	51,0	52,5	55,3	42,5	53,8	62,5
nov	54,8	54,0	59,2	54,4	52,6	50,0	51,3	54,9	52,0	44,1	55,2	64,8
dec	55,9	57,7	60,3	53,3	53,8	52,3	55,1	52,9	55,7	42,2	54,8	62,4
2016 jan	55,4	56,8	57,7	54,5	54,5	51,2	52,8	56,5	53,7	40,1	54,1	62,2
feb	51,6	48,0	55,0	53,2	51,9	49,4	46,8	49,3	48,1	35,8	50,8	56,7
mar	53,2	52,8	54,2	54,8	52,2	49,9	49,9	53,0	52,4	44,4	50,6	62,4
apr	53,9	55,9	56,9	50,0	52,4	49,5	56,0	54,0	52,6	47,0	54,8	64,8
maj	54,1	56,5	58,2	49,2	49,7	47,1	51,7	56,5	51,4	53,7	52,6	57,9
jun	52,9	53,2	55,7	51,0	51,5	48,8	50,9	50,8	54,3	57,4	52,5	62,5
jul	55,4	56,7	59,2	50,7	53,5	45,5	53,9	55,0	50,5	58,3	51,9	61,6
aug	51,0	50,1	52,7	50,0	50,9	48,1	47,4	47,4	50,3	54,4	49,7	57,6
sep	54,9	58,7	57,2	50,9	51,3	49,3	54,7	53,2	55,5	55,8	51,4	59,0
okt	58,6	59,8	62,0	56,7	53,5	42,4	54,8	55,7	59,3	59,6	55,9	64,6
nov	57,3	59,3	60,5	55,3	57,9	53,8	55,7	55,0	61,8	68,4	54,6	65,9
dec	60,2	61,3	65,1	57,7	60,9	51,0	57,9	58,7	62,1	70,8	58,0	68,1
2017 jan	62,2	62,2	68,2	61,2	60,9	49,1	57,9	59,6	59,3	73,8	56,2	68,7
feb	60,9	62,2	63,9	59,2	62,2	48,7	57,3	60,4	55,3	76,6	55,6	69,5
mar	65,3	68,7	68,5	63,6	63,8	47,4	63,7	66,8	64,6	72,2	62,4	73,7
apr	62,5	63,7	62,6	64,1	64,2	47,0	57,8	62,6	63,5	67,3	55,9	69,7
maj	58,7	58,5	59,9	59,2	63,2	50,8	57,1	56,2	55,8	55,6	58,2	66,4
jun	62,3	65,8	63,4	60,7	63,7	49,6	58,9	59,8	62,1	57,8	61,1	72,9
jul	60,3	61,4	64,4	57,6	62,8	51,3	57,5	55,5	60,2	55,0	57,7	68,5
aug	54,6	53,8	53,5	55,9	60,9	51,9	52,0	49,1	55,4	57,9	54,7	61,9
sep	63,7	65,2	67,9	61,1	68,6	53,7	59,1	54,9	66,1	67,1	58,9	70,7
okt	59,3	57,5	61,7	58,8	66,5	51,2	55,9	53,6	57,3	65,5	53,4	67,6
nov	63,2	64,9	64,8	62,5	69,3	53,1	60,9	57,5	59,3	68,9	57,1	67,9
dec	60,4	62,6	62,3	55,9	68,2	54,0	59,2	57,3	57,5	72,1	59,6	67,3
2018 jan	57,0	54,8	58,9	57,3	64,1	53,1	54,3	53,9	56,6	74,9	57,9	63,9
feb	59,9	61,4	62,5	58,3	64,5	55,3	58,6	56,6	61,7	74,2	60,1	66,6
mar	55,9	57,3	56,4	52,3	64,2	54,3	53,9	53,8	52,6	72,9	55,5	59,3

Silf / Swedbanks inköpschefsindex - PMI, icke säsongrensat

	ICI Ingår i ICI					Övriga nyckeltal					Prognos	
	Total-index	Order-ingång	Produktion	Sysselsättning	Leveranstider	Lager	Order-ingång export	Order-ingång hemmarknad	Order-stock	Rä-/insats-varupriser	Import	Planerad produktion närmaste halvåret
2013 jan	47,5	49,0	52,0	38,0	47,0	48,0	49,0	44,9	45,0	49,3	49,7	56,1
feb	52,0	54,4	56,4	44,8	49,3	47,6	55,8	48,6	52,4	48,0	48,6	60,5
mar	53,7	58,7	57,7	43,9	51,0	47,6	55,7	53,0	56,4	47,3	51,0	63,2
apr	51,9	54,4	56,4	44,0	51,0	50,0	54,4	49,3	52,4	41,5	50,7	58,7
maj	54,0	57,9	58,3	48,3	47,6	47,9	52,4	53,8	51,0	44,8	47,2	60,0
jun	56,6	62,5	61,4	50,7	50,4	52,2	57,4	59,6	58,5	43,3	52,9	60,1
jul	47,3	46,7	46,4	45,1	49,6	47,4	47,1	45,2	47,2	44,0	46,3	55,2
aug	55,2	58,6	59,6	49,3	53,1	51,1	54,5	53,2	55,9	49,3	53,8	60,6
sep	57,4	60,2	60,1	53,3	54,8	45,9	56,9	57,4	55,4	49,3	52,9	59,5
okt	50,8	49,6	53,1	46,9	52,7	46,0	49,6	48,8	50,8	45,3	48,8	54,3
nov	53,4	52,3	59,2	49,2	51,2	46,0	48,0	50,8	48,5	46,2	52,4	56,5
dec	47,8	48,0	46,5	45,3	51,2	49,6	47,3	44,1	45,7	48,8	50,8	61,6
2014 jan	54,7	61,6	55,4	46,3	52,1	46,6	60,5	55,0	57,9	48,8	53,3	67,9
feb	55,6	61,7	59,2	47,5	53,3	52,2	58,3	57,0	59,1	50,8	56,7	67,4
mar	58,1	63,9	62,4	51,4	53,7	50,0	61,0	58,8	59,3	49,1	53,2	66,8
apr	57,7	62,9	63,8	50,0	53,9	52,2	59,1	60,4	58,3	48,7	58,3	68,3
maj	56,0	58,1	60,5	53,4	52,9	51,9	57,7	56,2	54,4	51,4	56,8	61,0
jun	57,8	62,1	60,5	55,8	54,5	52,7	60,9	58,7	57,8	50,4	56,3	61,1
jul	51,2	52,0	50,0	51,1	52,6	50,5	52,0	49,5	51,5	50,0	50,5	59,7
aug	53,7	55,5	55,8	50,4	51,7	47,0	52,9	53,8	55,5	51,3	52,2	63,9
sep	54,7	53,1	61,9	52,3	51,8	49,5	53,1	50,0	48,7	52,2	52,8	60,7
okt	50,8	49,1	50,5	49,6	53,2	44,0	49,1	50,0	48,2	46,9	54,0	54,5
nov	50,1	48,6	52,2	50,4	50,0	51,4	50,0	49,1	48,2	46,8	50,4	60,1
dec	51,0	50,5	51,4	50,9	50,5	47,1	46,8	49,1	48,1	45,3	49,5	62,6
2015 jan	53,5	55,5	58,5	47,4	50,0	47,4	56,5	53,0	54,3	43,6	55,2	61,4
feb	54,2	55,9	56,3	50,9	51,4	45,0	51,4	53,2	56,8	43,2	50,9	68,0
mar	55,7	57,9	60,5	52,6	52,2	51,4	54,8	56,7	54,9	53,9	55,3	62,5
apr	58,0	62,7	62,3	54,7	51,4	50,5	57,3	59,3	57,5	55,0	55,6	60,2
maj	56,7	58,3	61,9	53,9	52,2	48,6	53,9	55,5	56,1	56,6	53,1	65,9
jun	55,8	56,5	59,0	55,1	54,2	50,5	55,1	50,5	58,1	57,0	52,6	60,8
jul	51,3	50,5	51,5	51,5	53,1	49,5	48,5	47,0	54,0	53,0	47,5	59,9
aug	56,0	58,3	60,6	51,4	52,8	48,6	53,7	55,6	55,6	49,5	50,9	62,8
sep	54,6	54,6	57,6	57,1	47,1	46,5	52,1	53,0	51,7	41,8	50,4	59,7
okt	52,1	50,0	54,5	52,7	50,8	46,8	47,7	50,4	51,2	40,4	51,9	58,5
nov	52,3	49,2	55,9	53,6	50,8	47,9	47,2	51,6	46,4	40,9	53,3	61,6
dec	51,7	51,7	53,8	50,4	50,4	49,1	50,4	47,4	49,6	38,1	51,7	61,0
2016 jan	53,9	56,1	56,0	51,8	51,3	50,0	53,0	55,0	53,0	39,2	53,5	63,5
feb	52,5	50,8	56,4	52,6	50,4	49,1	49,6	50,9	50,9	35,9	51,3	59,3
mar	54,8	56,3	57,1	54,6	52,3	50,9	52,8	55,4	55,5	46,0	52,8	65,0
apr	56,3	59,7	60,6	51,4	53,6	50,5	58,9	57,1	55,8	50,9	56,8	67,7
maj	56,0	58,9	61,2	50,9	51,4	49,1	53,3	59,0	53,7	56,7	54,3	58,6
jun	55,9	57,3	60,1	53,9	54,0	52,0	54,4	54,4	57,3	58,7	54,9	61,9
jul	51,6	51,5	50,0	50,5	55,1	47,4	50,5	50,0	49,0	57,4	48,0	61,0
aug	53,3	53,2	57,2	50,5	52,3	49,1	49,1	50,5	54,7	54,6	51,4	59,0
sep	56,3	59,1	59,9	52,5	53,0	49,0	54,5	54,5	55,1	56,9	52,5	57,6
okt	57,3	56,5	60,1	56,1	53,6	39,6	51,5	53,6	55,1	57,5	54,0	60,6
nov	54,8	54,5	57,2	54,5	56,1	51,7	51,7	51,7	56,2	65,2	52,7	62,6
dec	56,0	55,3	58,5	54,9	57,5	47,8	53,2	53,2	55,9	66,7	54,9	66,7
2017 jan	60,6	61,5	66,5	58,5	57,7	47,9	58,1	58,0	58,6	73,0	55,6	69,9
feb	61,8	65,0	65,3	58,6	60,7	48,4	60,1	62,0	58,0	76,8	56,1	72,2
mar	66,9	72,2	71,4	63,4	63,8	48,4	66,7	69,1	67,7	73,7	64,6	76,3
apr	64,9	67,5	66,3	65,4	65,4	48,0	60,8	65,7	66,7	71,2	57,8	72,6
maj	60,6	60,9	62,9	60,9	64,8	52,8	58,7	58,7	58,2	58,6	59,9	67,0
jun	65,3	69,9	67,7	63,6	66,1	52,7	62,4	63,4	65,1	59,1	63,4	72,3
jul	56,5	56,2	55,2	57,4	64,4	53,2	54,1	50,5	58,8	54,1	53,7	67,9
aug	56,9	56,9	58,0	56,4	62,2	52,8	53,7	52,2	59,8	58,2	56,4	63,3
sept	65,1	65,6	70,6	62,6	70,3	53,3	58,9	56,3	65,6	68,2	60,0	69,3
okt	58,0	54,2	59,8	58,2	66,5	48,4	52,6	51,5	53,1	63,4	51,6	63,5
nov	60,8	60,1	61,6	61,7	67,5	51,0	56,9	54,2	53,7	65,6	55,2	64,6
dec	56,2	56,6	55,7	53,1	64,9	50,9	54,5	51,8	51,3	68,0	56,6	65,9
2018 jan	55,4	54,1	57,3	54,6	60,9	51,9	54,5	52,3	55,9	74,1	57,3	65,1
feb	60,8	64,3	63,9	57,7	63,1	55,1	61,4	58,2	64,4	74,3	60,6	69,2
mar	57,6	60,8	59,3	52,0	64,3	55,4	56,8	56,1	55,7	74,5	57,7	61,9



## Sif / Swedbanks Inköpschefsindex (PMI)

### – mål och metodik

<i>Historik</i>	Sif (tidigare I&L) och Swedbank AB, publ, (dåvarande Sparbanken Sverige) gör den första gemensamma – interna – beräkningen av "Inköpschefsindex" för de fem ingående komponenterna i december 1994. Exakt ett år senare offentliggjordes indextalet för första gången. Förebild för dåvarande ICI (numera PMI, Purchasing Managers' Index) var NAPM-index – en av USA:s viktigaste och mest kända konjunkturindikatorer. NAPM-index har funnits sedan 1931 och har under tiden döpts om till PMI (eller ISM-index).										
<i>Deltagare</i>	Omkring 200 inköpschefer i tillverkningsindustrin.										
<i>Publicering</i>	Första vardagen i varje månad, kl 08:30.										
<i>Undersökningsperiod</i>	Jämförelse med föregående månad.										
<i>Sammansättning av PMI (%)</i>	<table border="0"> <tr> <td>Orderingång (i det egna företaget)</td> <td>30</td> </tr> <tr> <td>Produktion (i det egna företaget)</td> <td>25</td> </tr> <tr> <td>Sysselsättning (i det egna företaget)</td> <td>20</td> </tr> <tr> <td>Leverantörernas leveranstider</td> <td>15</td> </tr> <tr> <td>Lager (inköpt material)</td> <td>10</td> </tr> </table>	Orderingång (i det egna företaget)	30	Produktion (i det egna företaget)	25	Sysselsättning (i det egna företaget)	20	Leverantörernas leveranstider	15	Lager (inköpt material)	10
Orderingång (i det egna företaget)	30										
Produktion (i det egna företaget)	25										
Sysselsättning (i det egna företaget)	20										
Leverantörernas leveranstider	15										
Lager (inköpt material)	10										
<i>Övriga nyckeltal (ingår ej i PMI)</i>	<p>Orderingång export Orderingång hemma Orderstock Leverantörernas rå- och insatsvarupriser Import Planerad produktion närmaste halvåret</p>										
<i>Mål</i>	<p>Snabb konjunkturindikator Enkel statistik och lätt tolkning Statistik med relativt korta publiceringsintervaller Ständig kontakt med välinformerad yrkesgrupp</p>										
<i>Beräkning</i>	Enligt s k diffusionsindex. Positiva förändringar tas fram i procent för de fem delindexarna. Till detta tal adderas den procentuella andelen oförändrade svar multiplicerat med 0,5. Sedan viktas de olika delindexarna enligt ovan för att komma fram till totalindex. Inköpschefsindex anger inga aktivitetsnivåer utan månadsvisa förändringar av industrikonjunkturen. De säsongrensade siffrorna redovisas i första hand.										
<i>"Break even"</i>	Skiljelinjen mellan upp- och nedgång i industrikonjunkturen har – i linje med amerikansk praxis – fastställts till 50. Någon överdriven exakt tillämpning av denna gräns eller "neutral" tillväxtzon bör dock inte göras. 49,7 eller 50,3 ger inte särskilt olikartade konjunktursignaler utifrån PMI-totalindex.										



Vid framtagningen och analysen av Inköpschefsindex (PMI – Purchasing Managers Index) tror vi oss ha använt tillförlitliga källor och bearbetningsrutiner. Swedbank AB (publ) och Silf kan dock inte garantera analysernas riktighet eller fullständighet och påtar sig inte något ansvar för innehållets, siffrornas, bearbetningens, kommentarernas eller övrig informations riktighet eller fullständighet.

Detta material är framställt i informationssyfte och ska inte anses utgöra en investeringsrekommendation enligt artikel 3(1)(35) Marknadsmisbruksförordningen nr 596/2014 ("MAR") och mottagaren bör inte teckna sig i eller köpa några finansiella instrument eller värdepapper enbart på grundval av informationen som nämns häri. Materialet utgör inte heller ett erbjudande om att köpa eller sälja finansiella instrument, ingå en transaktion som involverar något finansiellt instrument eller någon handelsstrategi eller ses som någon officiell bekräftelse eller officiell värdering av någon transaktion som nämns häri. Vidare är materialet inte avsett att utgöra någon ekonomisk och/eller juridisk rådgivning. Mottagaren uppmanas att basera eventuella beslut på annat underlag.

Varken Swedbank AB (publ), Silf eller dess anställda ska kunna göras ansvariga för förlust eller skada, direkt eller indirekt, på grund av eventuella fel eller brister i detta material. Mottagaren är ensam ansvarig för vad den väljer att göra med informationen i detta material.

Inget av materialet, varken i dess helhet eller delar av innehåller, får överföras, kopieras eller distribueras till någon annan part om inte annat avtalats skriftligen med Swedbank AB (publ) och Silf.

In the production and analysis of the Purchasing Manager's Index (PMI) information has been obtained and compiled in good faith from sources and processed with routines believed to be reliable. However, Swedbank AB (publ) and Silf cannot guarantee the accuracy or completeness of the analysis and takes no responsibility for the accuracy or completeness of the content, figures, processes, comments or any other information in the material.

This material is produced for information and discussion purposes only and does not constitute an "investment recommendation" under Article 3(1)(35) of the EU Market Abuse Regulation N°596/2014 ("MAR"). The recipient should not enter into any transaction involving any financial instrument or securities based solely on the information mentioned herein. This material does not constitute an offer or solicitation to purchase or sell any securities or financial instruments or to enter into any transactions involving any financial instruments or trading strategies. Neither does this Material contain any official confirmation or official valuation of any transaction mentioned herein. This material does not constitute any financial and/or legal advice and the recipient should base any potential investment or other decisions on other sources of information.

Neither Swedbank AB (publ) nor Silf or any of its employees can be held liable for any direct or indirect loss arising from any error or incompleteness of, or the use of, this material. The Recipient is solely responsible for how it uses the information in this material.

Neither this material, nor all or any part of its content may be transmitted to, copied or distributed to any other party, in whole or in part, unless otherwise agreed in writing with Swedbank AB (publ) and Silf.